



AVALIK ARVAMUS EUROOPA LIIDU STRUKTUURIFONDIDEST

Veiko Paalandi
Faktum & Ariko

Uuringu ja sihtrühma tutvustus

- **Personaalintervjuud (*face-to-face*)**
- **Küsitlusperiood: 29. juuli – 18. august 2008**
- **1042 vastajat üle Eesti vanuses 18-74 aastat**

Vaatluse all olevad teemad

- Teadlikkus EL-i toetuste osas
- Teadlikkus EL-i struktuuritoetusest – valdkonnad, toetuse suurus, eesmärgid
- EL-i fondide, logode ja rakenduskavade tundus
- Vahendajad Eestis ja toetatavad objektid/tegevused
- Infokanalid ning nende usaldusväärsus ja selgus
- www.struktuurifondid.ee ja Eesti Areng
- Hoiakud struktuuritoetuse suhtes

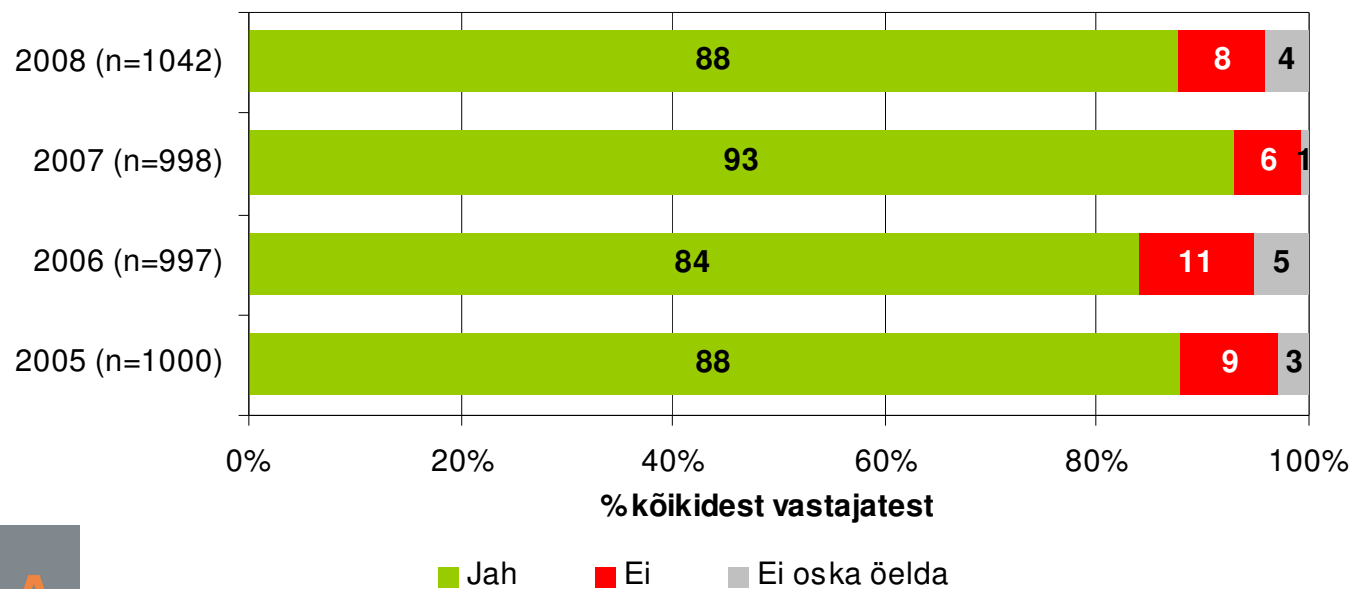
Euroopa Liidu toetused

üldine teadlikkus

Teadlikkus, et Eesti saab Euroopa Liidust toetust on jätkuvalt kõrge

- Teadlikkus langeb:
 - haridustaseme langedes
 - sissetuleku vähenedes
 - väiksem teadlikkus samuti mitte-eestlaste seas

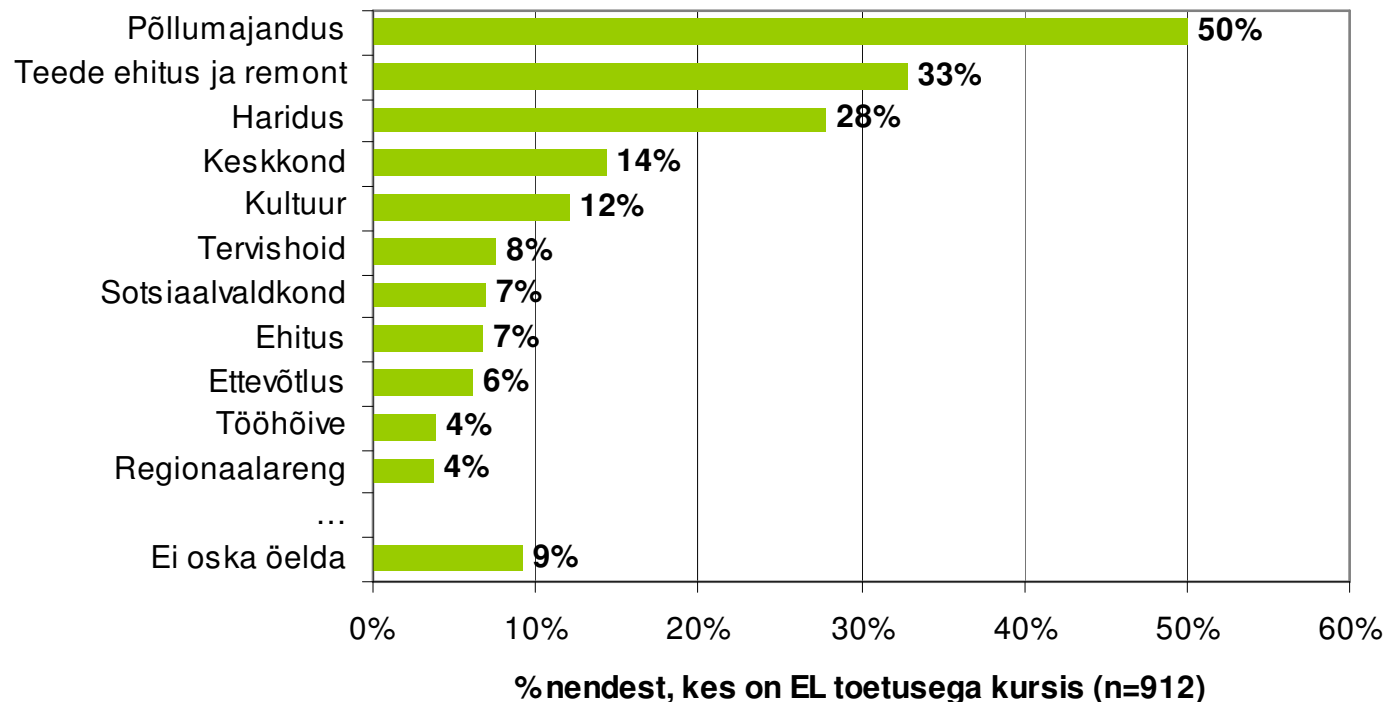
Kas olete kursis, et Eesti saab toetust Euroopa Liidust?



Põllumajandust peetakse kõige sagedamini EL-i poolt toetatavaks valdkonnaks

- Põllumajandust mainisid enam maal elavad inimesed, samuti kõrgema haridusega ja eestlased
- Teede ehitust mainisid kõige enam tallinlased; haridust noored

Palun nimetage valdkondi, mis Euroopa Liidu toetust saavad?



Euroopa Liidu struktuuritoetus

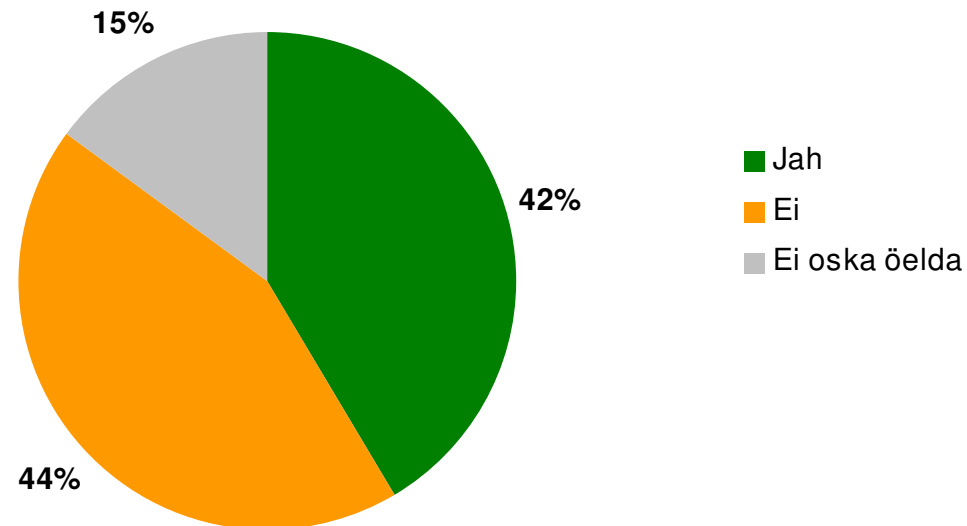
üldine tuntus

Euroopa Liidu struktuuritoetuse mõiste on tuttav 42%-le Eesti elanikest

- Suuremad erinevused:
 - eestlased vs venelased (49% vs 22%)
 - kõrgharidus vs alla kõrghariduse (58% vs 33-38%)
 - mehed vs naised (49% vs 35%)

Kas Te teate või olete kuulnud midagi Euroopa Liidu struktuuritoetusest?

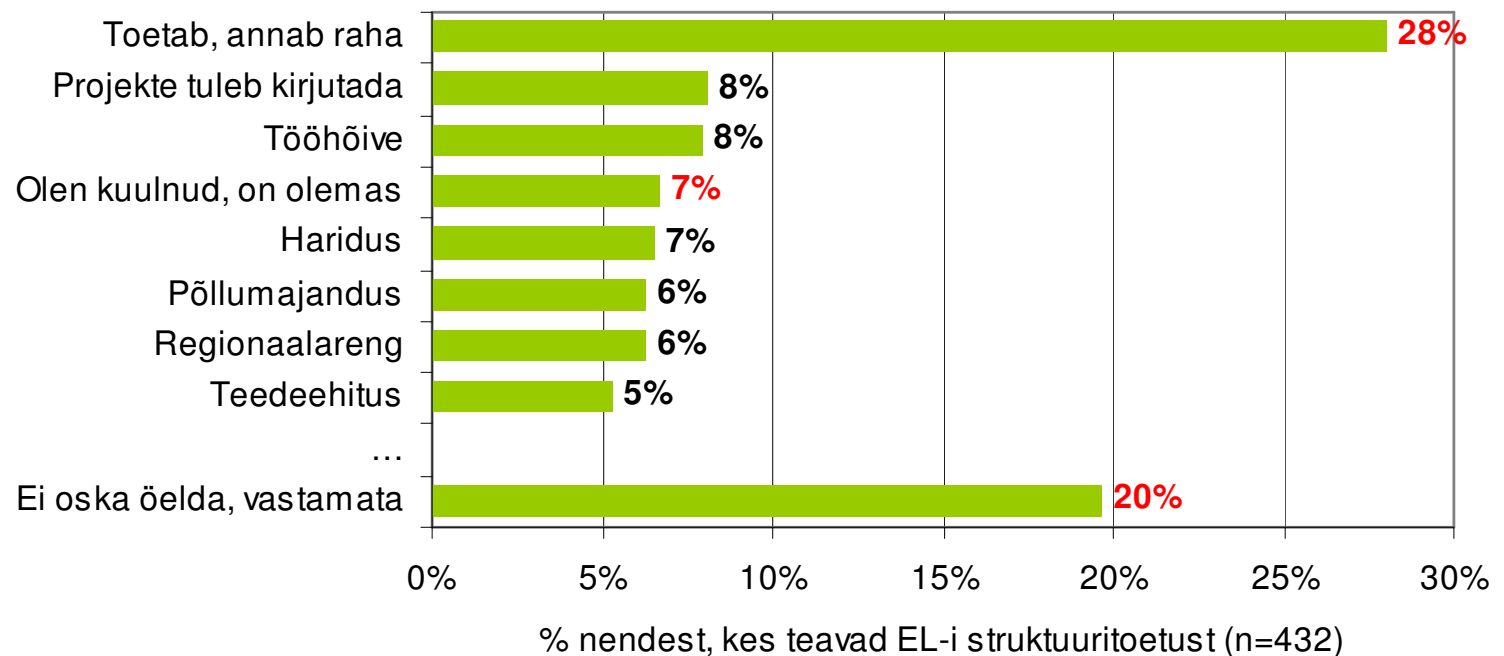
(% kõikidest vastajatest n=1042)



Iga teine teab vaid struktuuritoetuse mõistet

- 55% neist, kes teavad struktuuritoetuse mõistet ei oma selget arusaama selle sisulisest olemusest (so 23% elanikkonnast)
- Mingitki sisulist tähendust omab struktuuritoetuse mõiste ~1/5-le Eesti elanikkonnast

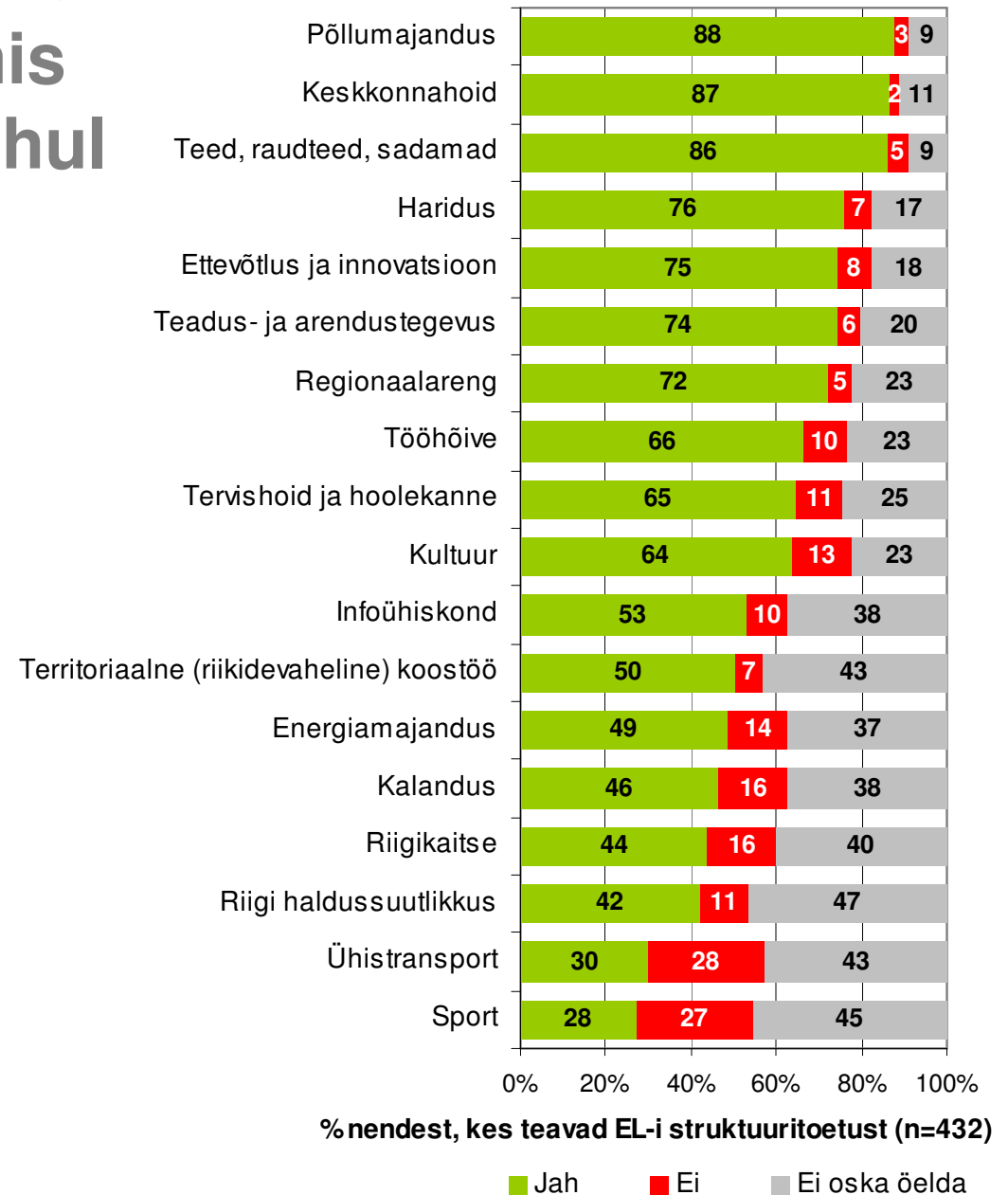
Mida Te teate või olete kuulnud EL-i struktuuritoetusest?



Aidatud tuntuse TOP 4-s samad valdkonnad, mis spontaanse tuntuise puhul

- Põllumajandus leidis nii aidatult, kui spontaanselt kõike sagedamini toetatava valdkonnana nimetamist
- Aidatult teisel kohal olev keskkonnahoid leidis spontaanselt märgatavalt vähem mainimist, kui teede ehitust ja haridust

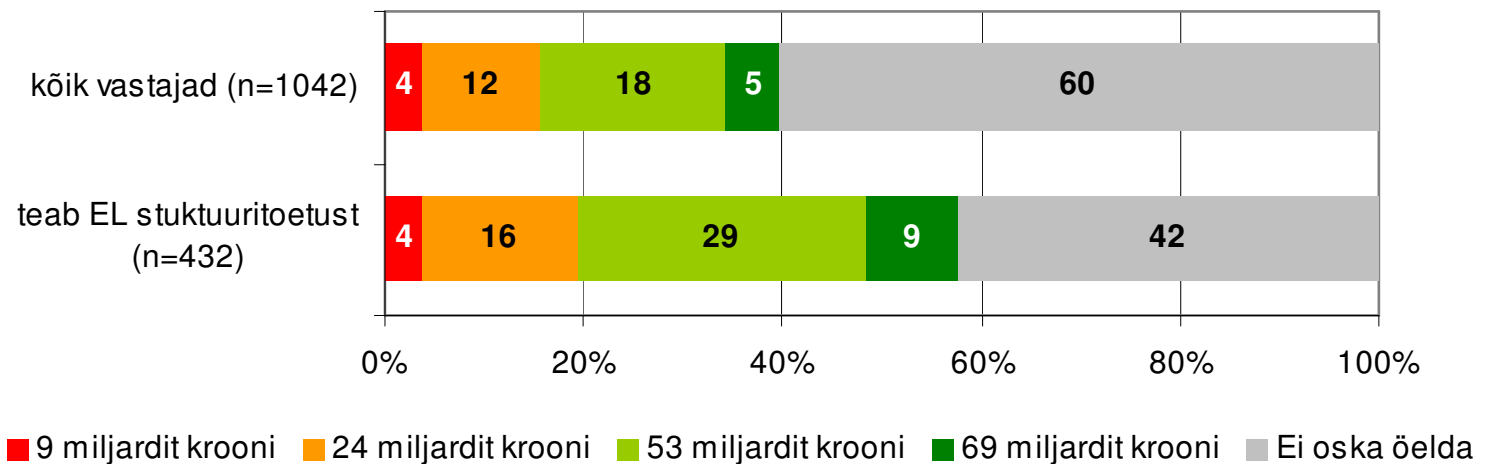
Millised järgnevatest valdkondadest saavad EL-i struktuuritoetust?



EL-i struktuuritoetuse suurusjärku aastateks 2007-2013 teab iga viies

- Kõige sagedamini pakuti toetuse suuruseks 53 miljardit krooni (ca iga teine neist, kes oskas küsimusele vastata)
- Kõigist mitte-eestlastest ei osanud toetuse suurust pakkuda 3/4 (eestlastest ~1/2)

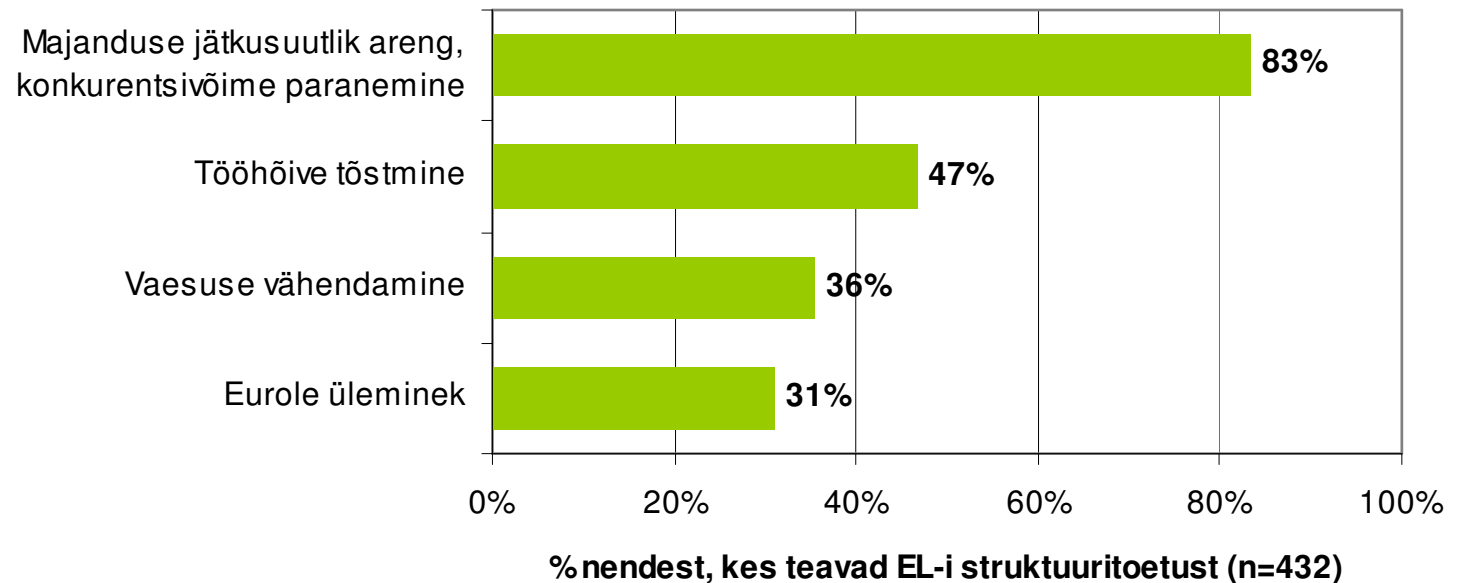
Kas Te teate, millises suurusjärgus saab Eesti aastatel 2007-2013 Euroopa Liidu struktuuritoetust?



Paljud peavad Eurole üleminekut EL-i struktuuritoetuse peamiseks eesmärgiks

- Vastused küsimusele peamise eesmärgi kohta sõltusid oluliselt vastaja haridustasemest – Eurole üleminekut pidas peamiseks eesmärgiks 18% kõrgharidusega vastajatest ning 45% keskharidust mitteomavatest vastajatest
- Majanduse jätkusuutlik arengu ja konkurentsivõime parandamise tõid enim välja kõrgharidusega vastajad

Mis on EL struktuuritoetuse peamine eesmärk? Kas see on ...



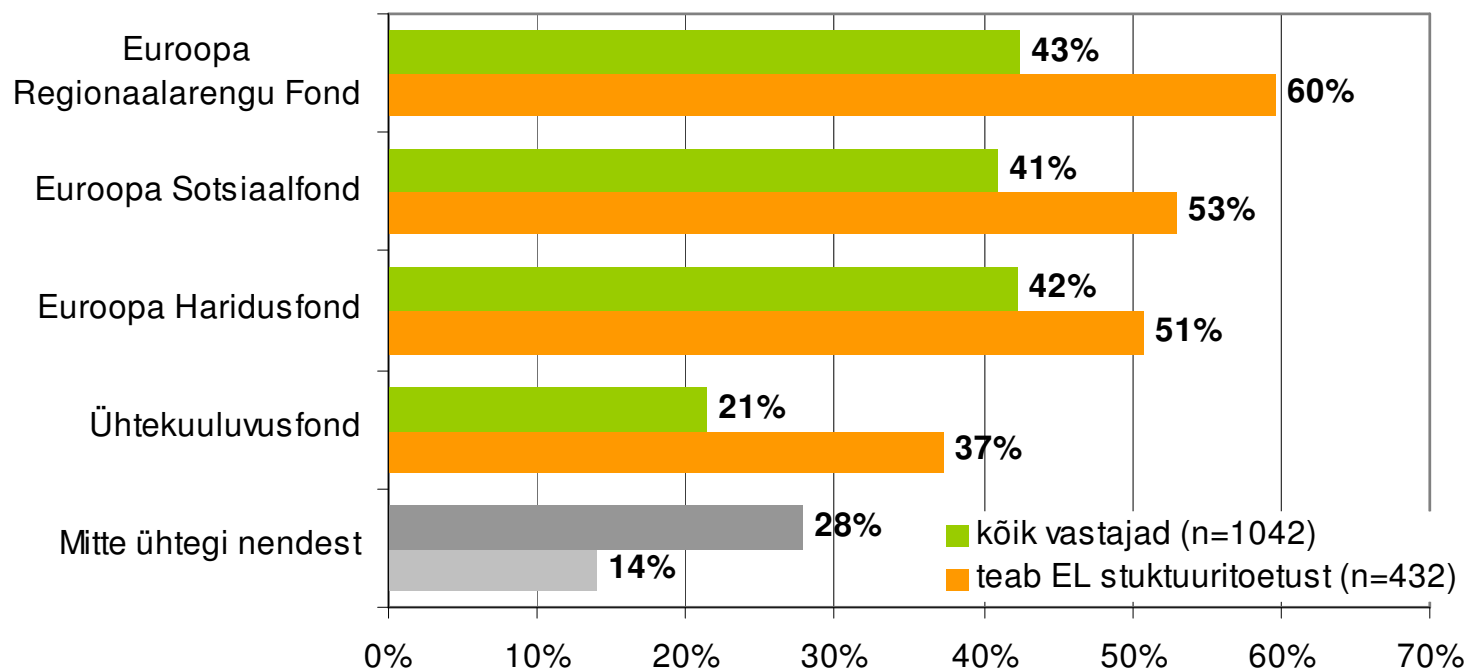
Tuntus:

**fondid, rakenduskavad, logod, toetusi vahendavad
asutused ja toetatud tegevused/objektid**

Euroopa Liidu fondidest on kõige vähem tuntud Ühtekuuluvusfond

- Ühtekuuluvusfondi tuntus on madalam, kui Euroopa Regionaalarengu Fondil ja Euroopa Sotsiaalfondil
- Euroopa Haridusfondi arvab teadvat 42% kõigist vastanutest

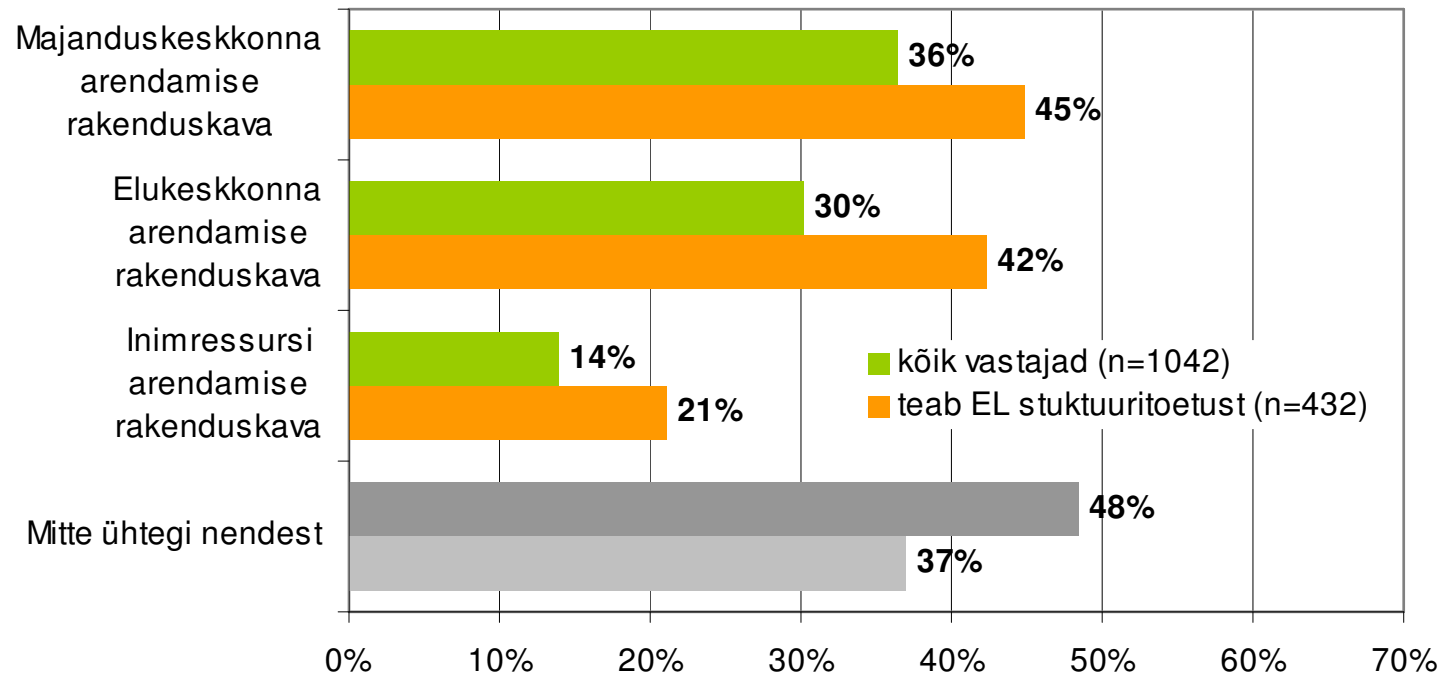
Milliseid järgmistest Euroopa Liidu fondidest Te teate või olete kuulnud?



Iga teine vastaja ei teadnud ühtegi ankeedis etteantud rakenduskava

- Majanduskeskkonna ja elukeskkonna arendamise rakenduskava teab iga kolmas vastanu, inimressursi arendamise rakenduskava tuntus on poole väiksem

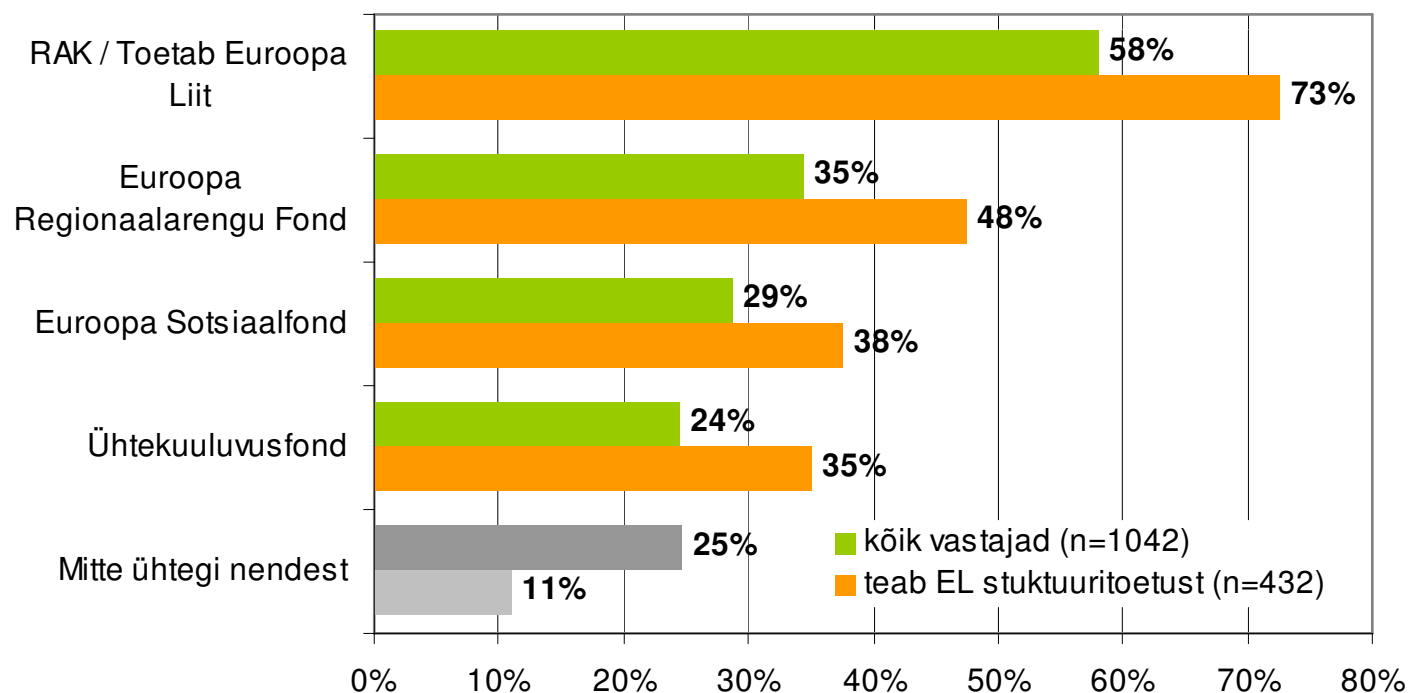
Milliseid järgmistest rakenduskavadest Te teate või olete kuulnud?



Logodest on tuntuim: RAK / Toetab Euroopa Liit

- Vastajatele näidatud logodest tuli vastajatele kõige sagedamini tuttav ette 'Eesti Riiklik Arengukava' kirjadega logo – seda on näinud 58%

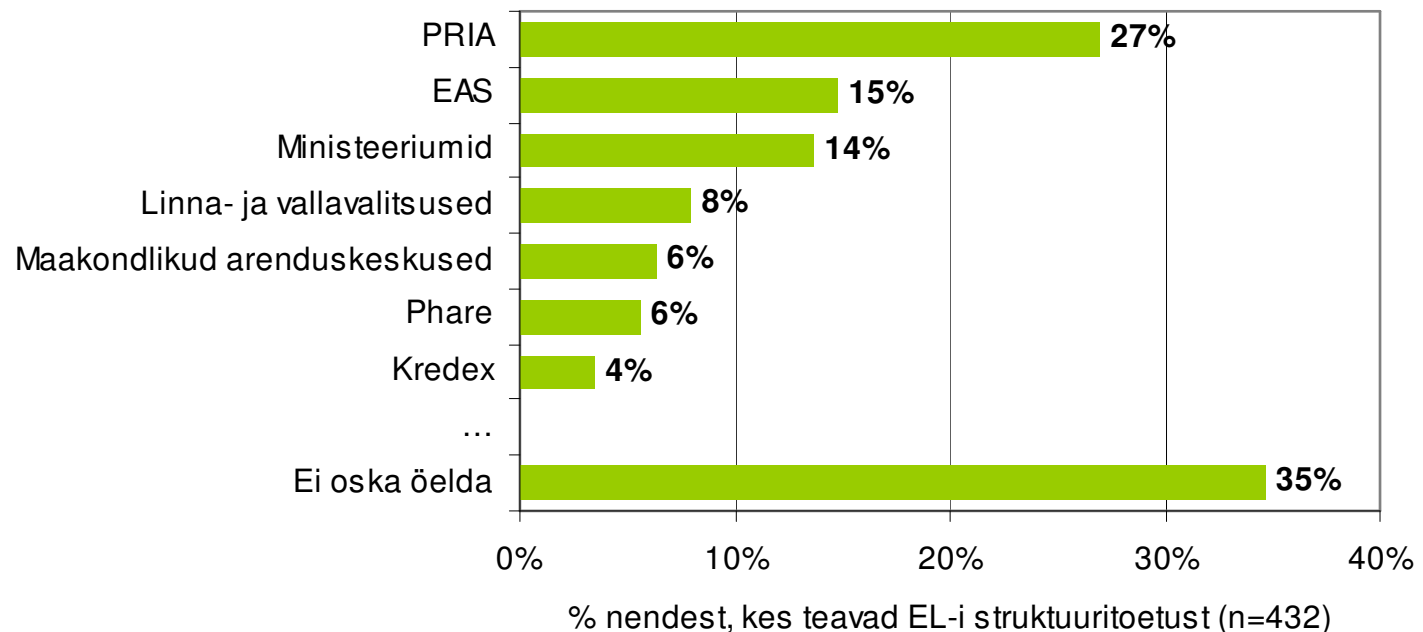
Milliseid järgmistest logodest Te olete näinud objektidel/üritustel?



Struktuuritoetust vahendavatest asutustest osati spontaanselt enim nimetada PRIA-t

- PRIA-t teavad eestlased oluliselt paremini, kui mitte-eestlased (31% vs 7%); enam teavad ka kõrgharidusega ja 35-54 aastased
- EAS-i teavad pisut enam 18-34 aastased; enam teavad ka eestlased ja kõrgharidusega vastajad

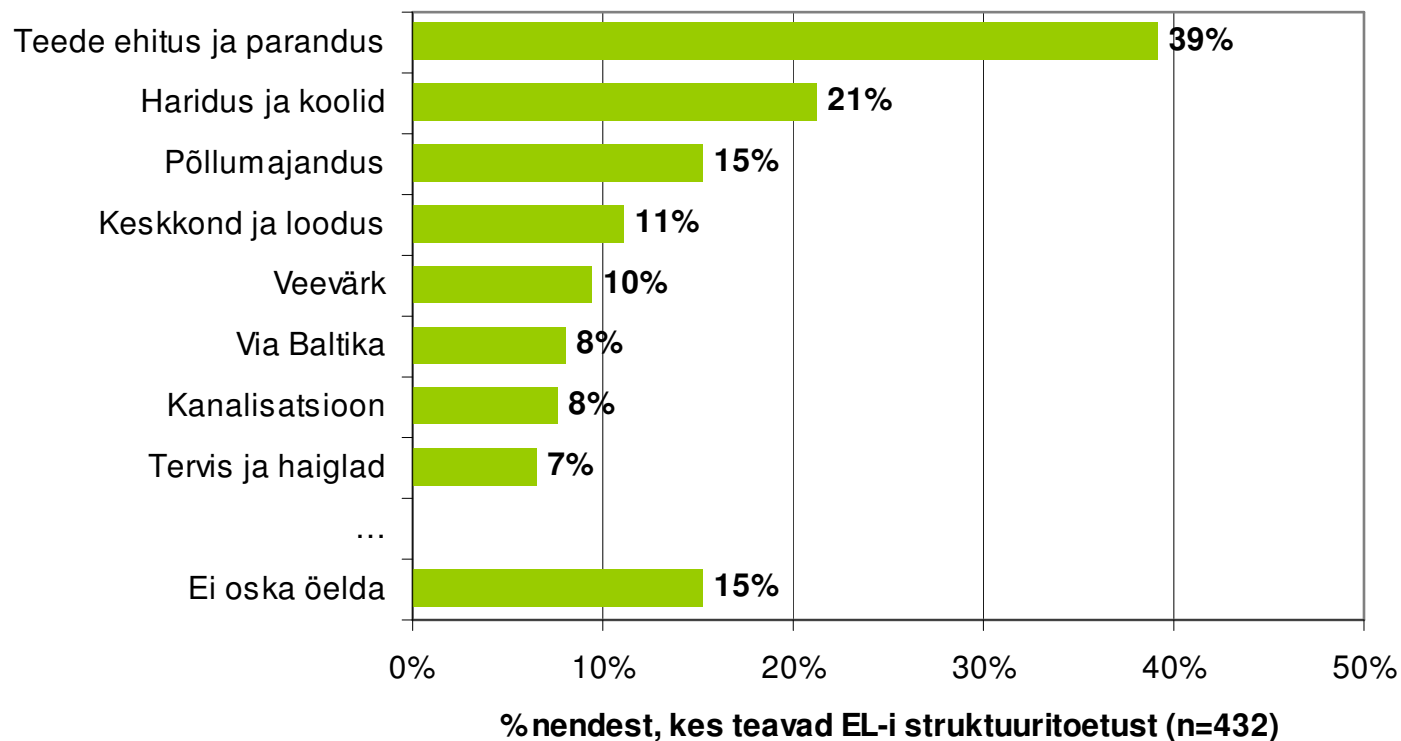
Palun nimetage asutusi Eestis, kes vahendavad/kelle kaudu saab taotleda EL-i struktuuritoetust?



Toetust saanud objektidest ja tegevustest meenus kõige sagedamini teede ehituse

- Teede ehitust oskasid enam mainida kõrgharidusega vastajad, mehed ja eestlased
- Haridust ja koole mainisid kõige enam 18-34 aastased

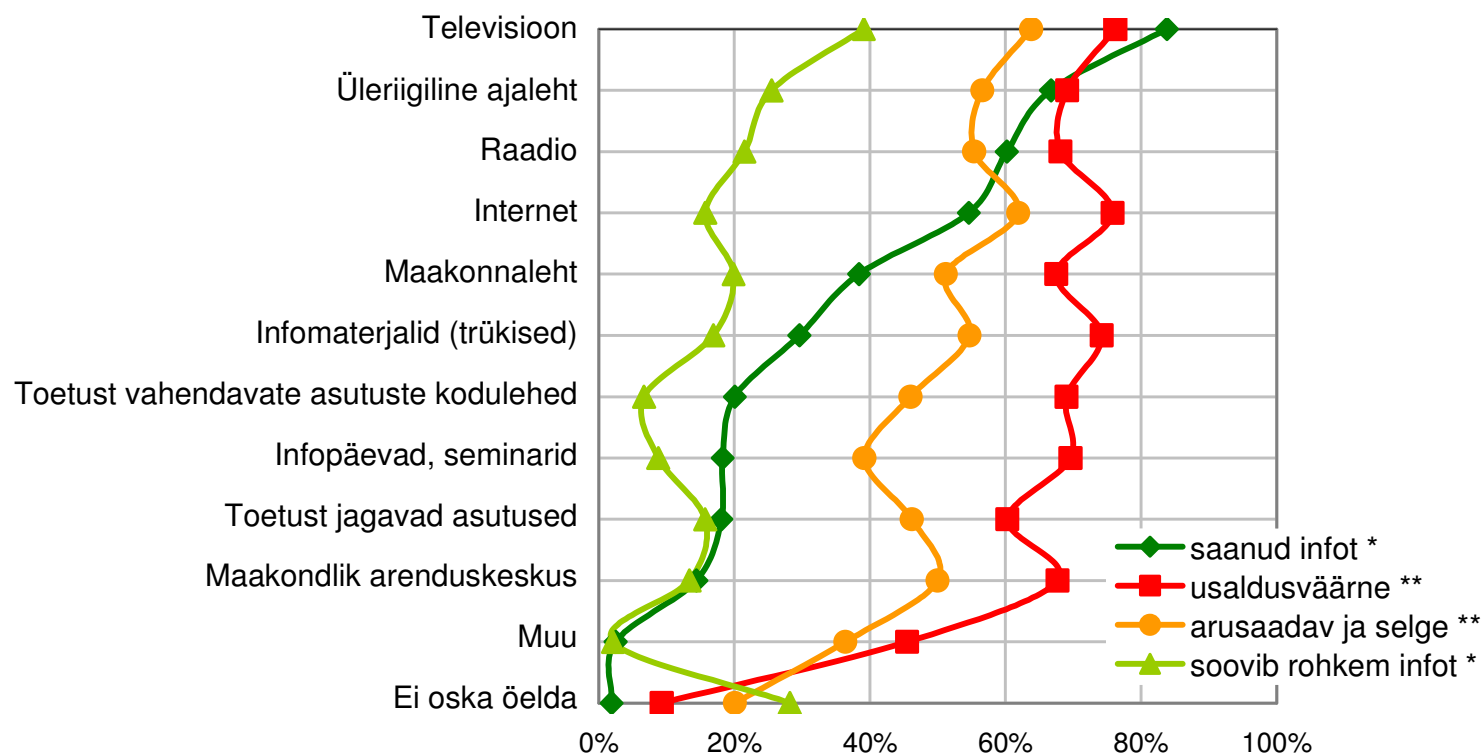
Palun nimetage objekte ja tegevusi, mis on saanud EL-i struktuuritoetust?



Infokanalid struktuuritoetuse kohta
Info saamine, selle usaldusväärsus ja selgus;
www.struktuurifondid.ee ja Eesti Areng

Kõige sagedamini on struktuuritoetuse kohta infot saadud TV-st

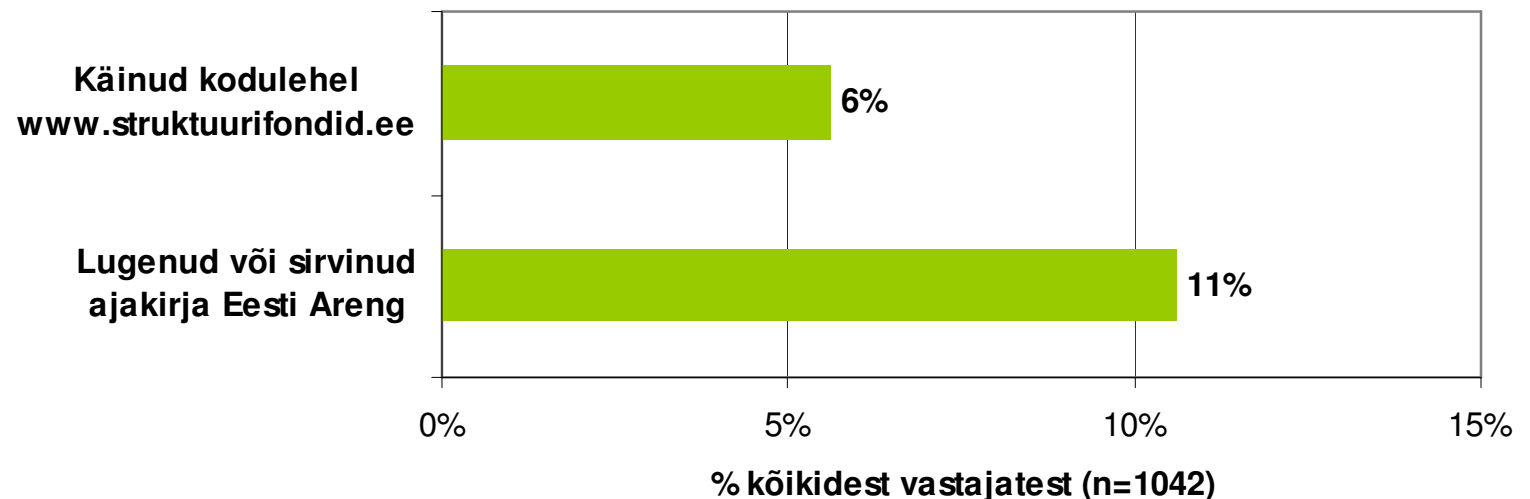
- Internetist saadud infot peetakse pisut usaldusväärsemaks ja selgemaks, kui lehtedest ja raadiost saadud infot
- Kõiki kasutatud infoallikaid peeti valdavalt usaldusväärseks



* vastasid kõik, kes teavad EL-i struktuuritoetust; ** vastasid need, kes sellest allikast infot saanud

Ajakirja Eesti Areng loetavus on pisut kõrgem, kui struktuurifondide kodulehe külastamine

- 6% kõikidest vastanutest on käinud struktuurifondide kodulehel; koondhinnang kodulehele on 7-pallisel skaalal 4,5
- Kõrgharidusega vastajate seas on lehe külastajaid enim (12%); märgatavalt kõrgem on kodulehe külastatavus eestlaste seas
- 11% vastanutest on lugenud või sirvinud ajakirja Eesti Areng ning nende keskmine hinnang sellele on 7-pallisel skaalal 4,6
- Keskmisest enam on ajakirja lugenud eestlased



Hoiakud struktuuritoetuse suhtes

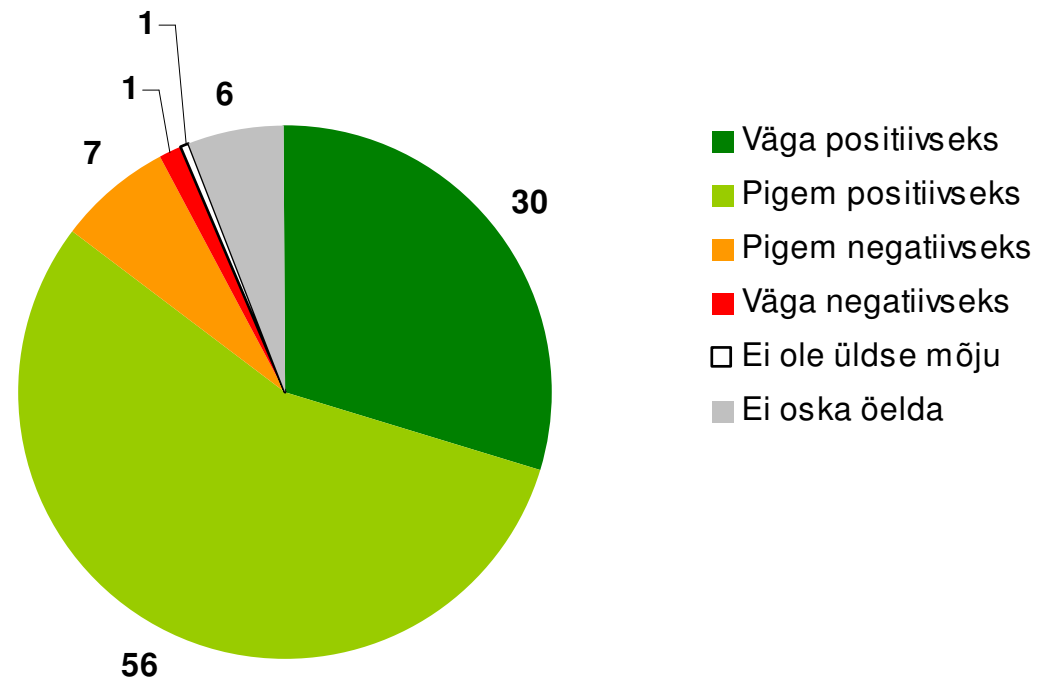
Mõju majandusele, jagamise läbipaistvus,
toetust saavate valdkondade õigsus

Hinnang struktuuritoetuse mõjule on selgelt positiivne

- Euroopa Liidu struktuuritoetuse mõju hindasid kõige sagedamini negatiivseks keskharidust mitteomavad vastajad
- Venelaste puhul kaldusid vastused enam äärmustesse – 41% hindas mõju väga positiivseks ja 12% ei osanud vastust anda

Milliseks Te hindate EL struktuuritoetuse mõju Eesti majandusarengule?

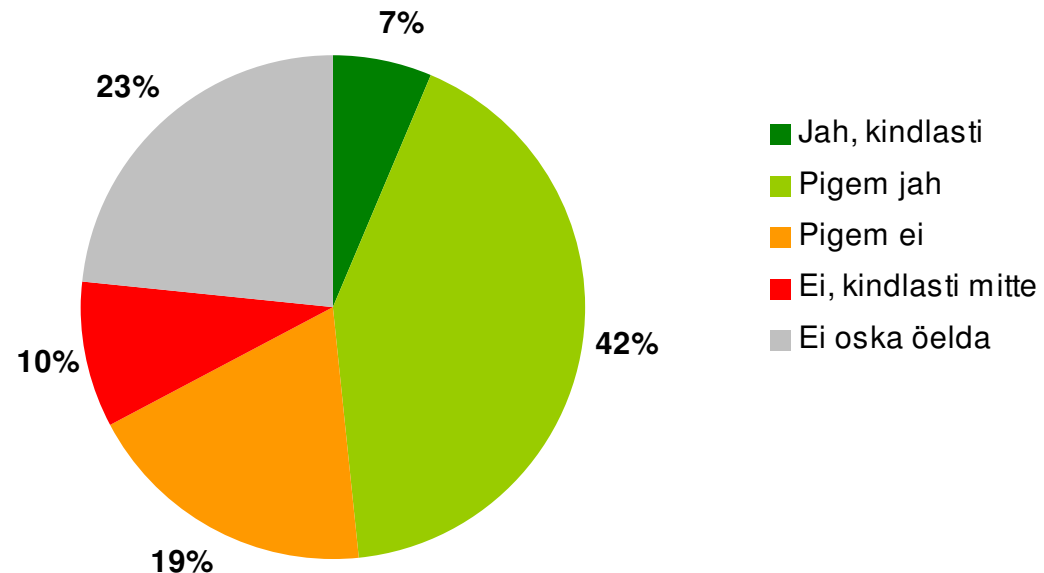
(% nendest, kes teavad EL-i struktuuritoetust n=432)



Struktuuritoetuse planeerimist ja jagamist peetakse pigem läbipaistvaks ja selgeks

- 2/3 vastust anda osanutes peab toetuste jagamist kindlasti või pigem läbipaistvaks ja selgeks
- Toetuste jagamist pidasid kõige harvem läbipaistvaks madalaima sissetulekugrupi esindajad

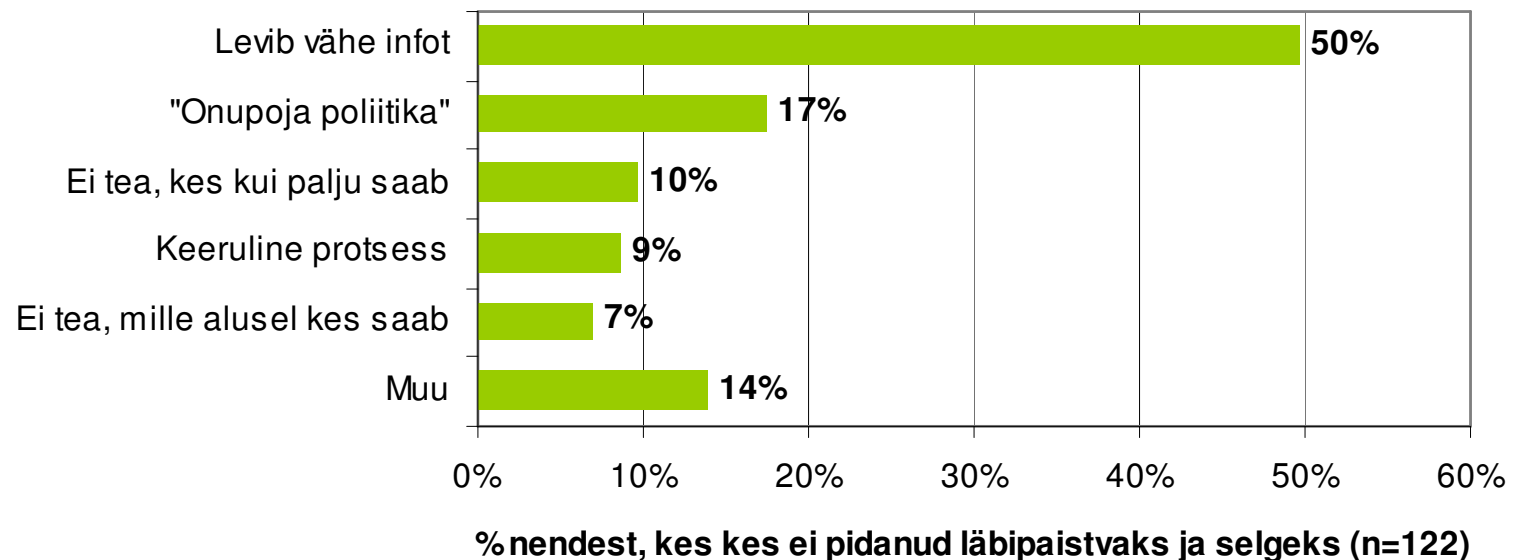
Kas EL struktuuritoetuse planeerimine ja jagamine Eestis on Teie arvates läbipaistev ja selge?
(% nendest, kes teavad EL-i struktuuritoetust n=432)



Peamine põhjus, miks toetuste jagamist ei peeta läbipaistvaks ja selgeks on info vähesus

- Vähest infolevikut töid keskmisest enam välja venelased
- “Onupoja poliitikat” töid vähem välja 18-34 aastased
- Saadavate summade suuruse ja saajate kohta info vähesuse töid enam välja 55-74 aastased

Miks Teie arvates ei ole EL struktuuritoetuse planeerimine ja jagamine Eestis läbipaistev ja selge?

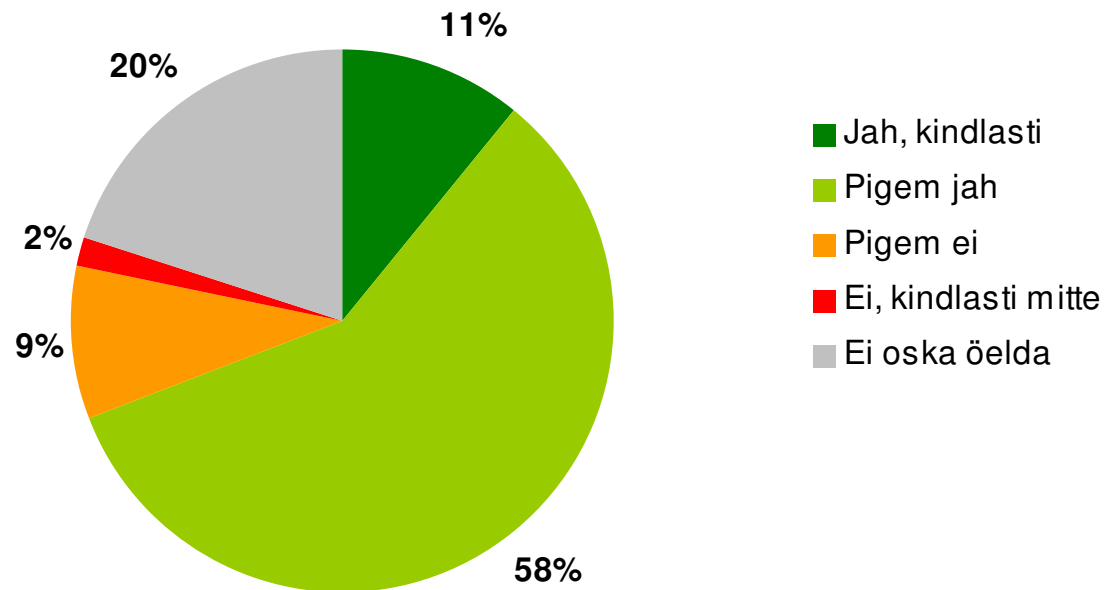


Enamuse arvates läheb struktuuritoetus pigem õigetesse valdkondadesse

- Toetust saavate valdkondade õigsust oskavad hinnata naised, venelased ja madalama haridustasemega vastajad

Kas Teie arvates suunatakse Euroopa Liidu struktuuritoetust õigetesse valdkondadesse?

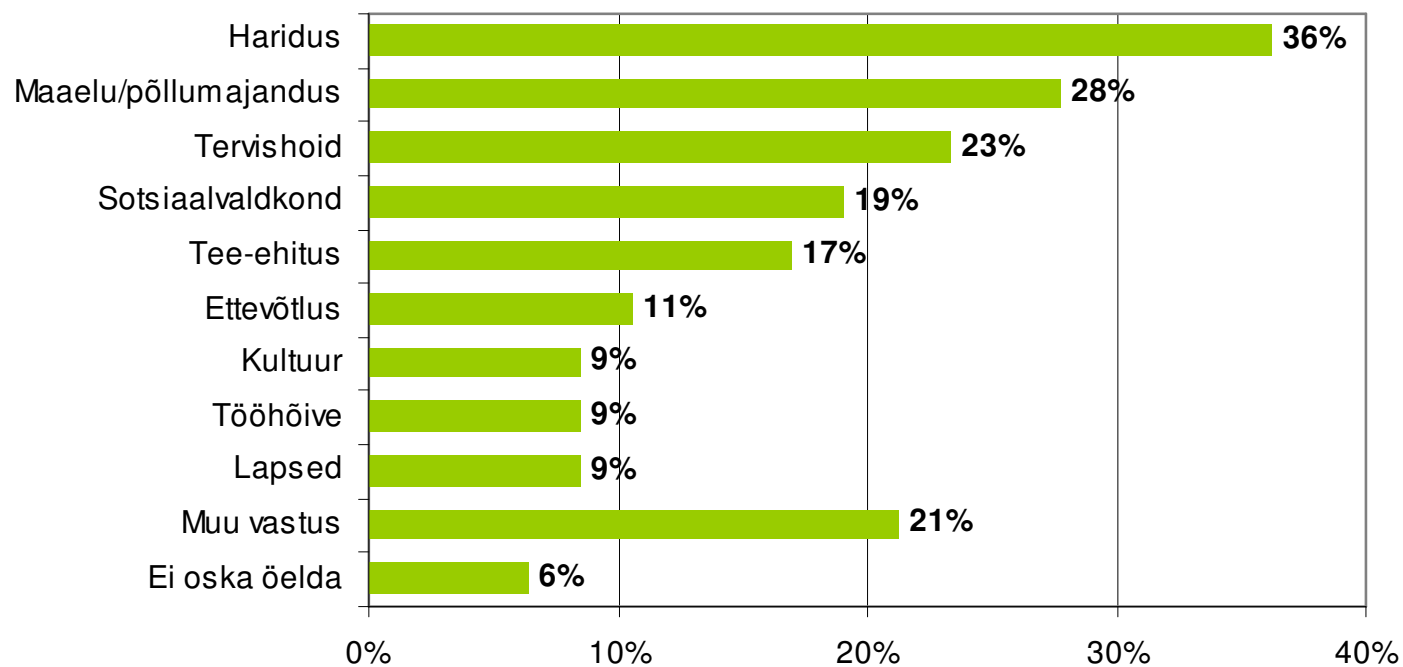
(% nendest, kes teavad EL-i struktuuritoetust n=432)



Rohkem toetust vajava valdkonnana nimetati kõige enam haridust

- Lisaks haridusele mainiti sagedamini veel maaelu, tervishoidu ja muud sotsiaalvaldkonda ning teede ehitust

Palun selgitage, millised valdkonnad vajaksid Teie arvates tänasest rohkem toetust?



% nendest, kelle arvates ei suunata toetusi õigetes valdkondadesse (n=47)

Täna!

Lisainfo uuringu kohta:

Veiko Paalandi

veiko.paalandi@faktum-ariko.ee